

附件

信用评价子系统操作指引

一、记录和认定评标现场不良行为

（一）记录人记录行为

1. 登录信用评价子系统。记录人（公共资源交易平台运行服务机构、招标人或其委托的招标代理机构）访问山西省招标投标公共服务平台（<https://www.sxbid.com.cn/>），进入交易保障—山西省评标专家库子页面，点击信用评价入口，插入数字证书，输入证书密码，点击登录。

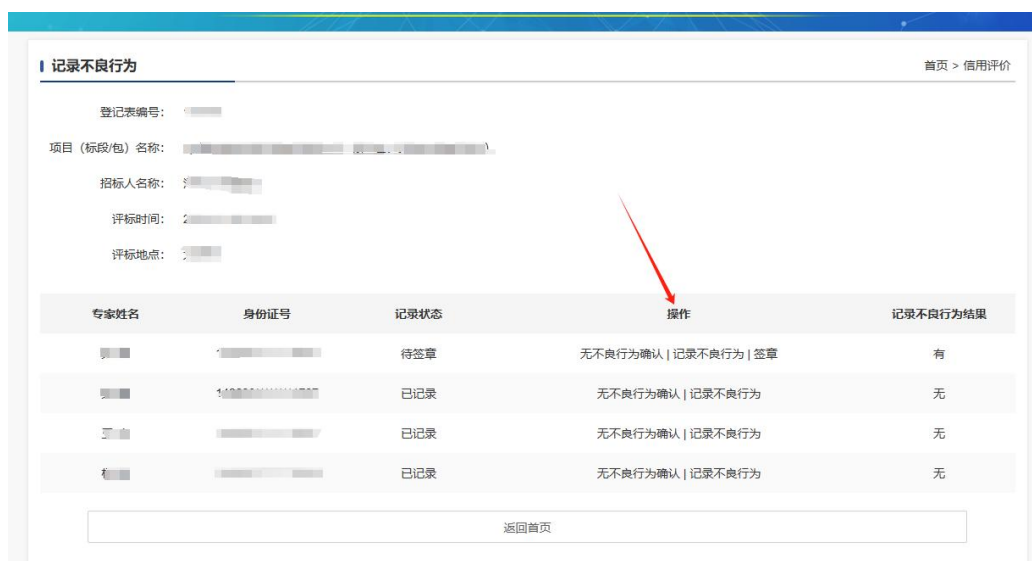


2. 查找待记录项目。进入信用评价子系统，在搜索菜单中输入项目相关信息，点击查询，找到待记录项目。



3. 记录操作。在待记录项目对应的操作菜单点击“记录”，对评标现场无不良行为的评标专家，点击“无不良行为确认”，根据系统提示完成记录操作；对评标现场有不良行为的评标专家，点击“记录不良行为”，根据系统提示完成记录操作。

（提示：①评标专家考勤相关不良行为信息，由省评标专家库管理系统考勤子系统自动记录，并交互至信用评价子系统。对有考勤相关不良行为信息的评标专家，记录人按照信用评价子系统自动记录的信息，完成记录操作即可。②记录操作完成后，需要对记录信息进行修改的，可在评标时间次日起十日内进行修改。）



4. 电子签章。对评标现场有不良行为的评标专家，完成记录操作后，在对应的操作菜单点击“签章”，根据系统提示完成对“评标专家评标现场不良行为记录表”电子签章操作。

评标专家(姓名)	
项目名称	
招标人	
评标时间	
评标地点	
记录时间	
不良行为情况描述	

(二) 行政监督部门认定行为

1. 登录信用评价子系统。行政监督部门访问山西省招标投标公共服务平台 (<https://www.sxbid.com.cn/>)，进入交易保障—山西省评标专家库子页面，点击信用评价入口，输入账号和密码，点击登录。

简单 SIMPLE 快捷 FAST 高效 EFFICIENT

欢迎登录信用评价子系统

记录人 行政监督部门

监管部门账号

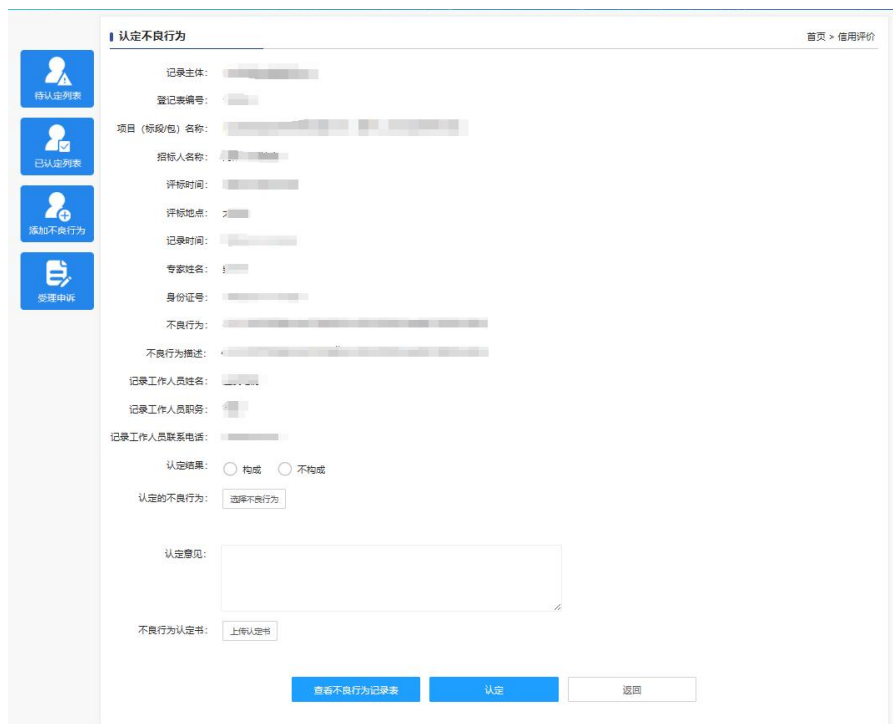
密码

立即登录

2. 查找待认定项目。进入信用评价子系统，在待认定列表的搜索菜单中输入项目相关信息，点击查询，找到待认定项目。



3. 认定操作。在待认定项目对应的操作菜单点击“认定”，根据系统提示完成认定操作。（提示：认定操作完成后，需要对认定信息进行修改的，可在认定当日进行修改操作，次日系统自动提交认定信息，提交后认定信息不可修改。）



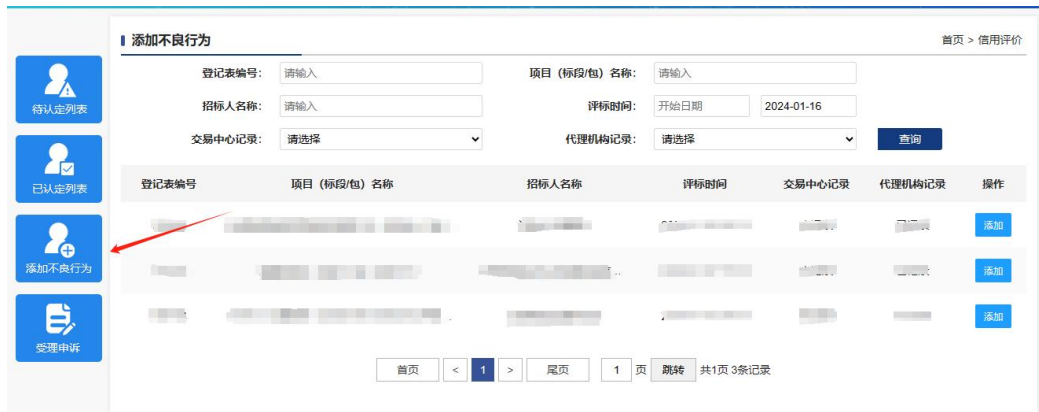
二、 认定其他与评标活动相关的不良行为

(一) 登录信用评价子系统。行政监督部门访问山西省

招标投标公共服务平台（https://www.sxbid.com.cn/），进入交易保障—山西省评标专家库子页面，点击信用评价入口，输入账号和密码，点击登录。



(二) 查找待认定项目。进入信用评价子系统，点击添加不良行为菜单，在相应的搜索菜单中输入项目相关信息，点击查询，找到待认定项目。



(三) 认定操作。在待认定项目对应的操作菜单点击“添加”，根据系统提示完成认定操作。（提示：认定操作完成后，需要对认定信息进行修改的，可在认定当日进行修改操作，次日系统自动提交认定信息，提交后认定信息不可修改。）

添加不良行为

记录主体: [输入框]

登记表编号: [输入框]

项目(标段)名称: [输入框]

招标人名称: [输入框]

评标时间: [输入框]

评标地点: [输入框]

记录时间: 必填项 [输入框]

专家姓名: [输入框]

身份证号: [输入框]

记录工作人员姓名: 必填项 [输入框]

记录工作人员职务: 必填项 [输入框]

记录工作人员联系电话: 必填项 [输入框]

认定的不良行为: 选择不良行为 [下拉菜单]

认定意见: [输入框]

不良行为认定书: 上传认定书 [按钮]

[保存] [返回]

三、查看评价信息和申诉

(一) 登录省评标专家库管理系统。评标专家访问山西省招标投标公共服务平台 (<https://www.sxbid.com.cn/>), 进入交易保障—山西省评标专家库子页面, 点击评标专家入口, 输入省评标专家库管理系统登记的手机号码, 获取验证码, 输入验证码, 点击登录。



(二) 查看信用评价信息。打开个人信息管理页面, 找到评价服务菜单, 点击信用分值明细子菜单, 查看本年度信

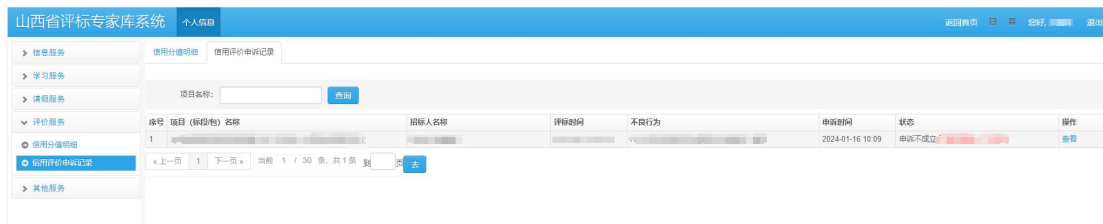
用评价相关信息。



(三) 申诉操作。打开个人信息管理页面，找到评价服务菜单，点击信用分值明细子菜单，在列表中找到待申诉事项，点击“申诉”，根据系统提示完成申诉操作。（提示：申诉操作在行政监督部门受理前可自主撤回，行政监督部门受理后不可撤回。）



(四) 查看申诉记录。打开个人信息管理页面，找到评价服务菜单，点击信用评价申诉记录子菜单，查看申诉记录和进度。

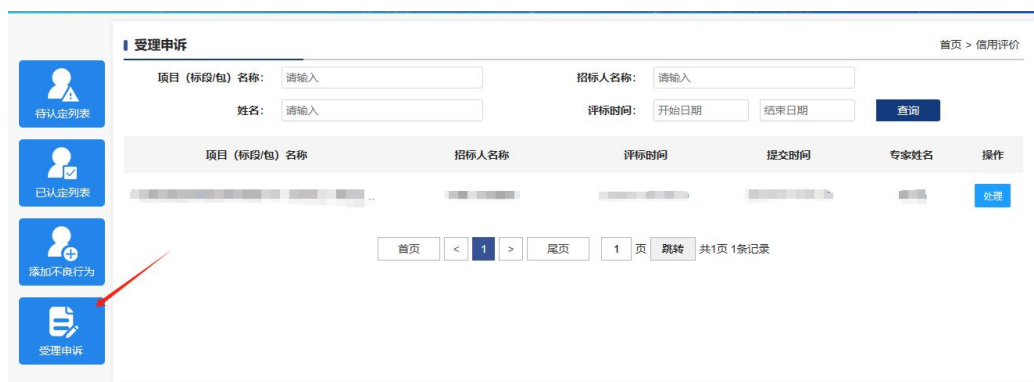


四、受理申诉

(一) 登录信用评价子系统。行政监督部门访问山西省招标投标公共服务平台 (<https://www.sxbid.com.cn/>), 进入交易保障—山西省评标专家库页面, 点击信用评价入口, 输入账号和密码, 点击登录。



(二) 查找待受理项目。进入信用评价子系统, 点击受理申诉菜单, 在相应的搜索菜单中输入项目相关信息, 点击查询, 找到待受理项目。



(三) 受理申诉操作。在待受理项目对应的操作菜单点

击“处理”，根据系统提示完成受理操作。

受理申诉

记录主体: [模糊]

登记表编号: [模糊]

项目(标段/包)名称: [模糊]

招标人名称: [模糊]

评标时间: [模糊]

评标地点: [模糊]

专家姓名: [模糊]

身份证号: [模糊]

记录工作人员姓名: [模糊]

记录工作人员职务: [模糊]

记录工作人员联系电话: [模糊]

认定的不良行为: [模糊]

认定意见: [模糊]

申诉请求、理由及依据: [模糊]

证明材料: [模糊]

受理结果: 申诉不成立 申诉成立

不成立原因: [输入框]